

ナナワード

ナナコピー

エコロジー再生紙ラベル

ミシン入ラベル、カラー・カラー再剥離ペル

分別可能再剥離ラベル、医療用ペル

ナナクリエイト各種ラベル

目隠しラベル

ナナタフネスラベル、フィルム・ユボラベル

和紙ラベル

保護フィルム・ナナカード、PDラベル・感熱ローラ

連続ラベル

商品名検索

表面印刷が可能な無地タイプ

カラーレーザープリンタ用ラベル



マイナンバー関連商品

■特徴

- 従来のマルチタイプからカラーレーザープリンタ専用に変更しました。インクジェットプリンタではご使用できませんのでご注意ください。
- カラー印刷が可能で、幅広いオリジナルデザインでラベル作成することができます。
- 個人情報が入力されたハガキに貼付けし、外部へのプライバシー漏洩をプロテクトすることを目的としたラベルです。(個人情報保護対策の一つとしてご使用ください。)
- ラベルの裏側は遮蔽性を有する灰色、または黒なので透けません。
- ラベルを一度剥がすと元通りに貼り直すことができませんので、第三者がラベルを剥がすとすぐに判明します。
- 1層目(上紙) 2層目(疑似層) 3層目(台紙)の3層構造になっています。

■使用上のご注意

- ラベルは3層構造のため、中間層で剥がれる場合があります。角(コーナー)よりゆっくり剥がしてご使用ください。
- 一度プリンタに通したもののラベルが剥がれたり浮き上がったものは、プリンタ内に巻き込み恐れがありますので、ご使用にならないでください。
- 手差しでの印刷をお勧めいたします。用紙設定ができる機種では厚紙設定にしてください。
- 高速レーザープリンタではご使用できません。
- カールしているものは紙つまりの原因となるので、カールを直してからご使用ください。
- ラベルはしっかりと貼付けてください。ラベルは一度貼ったら貼り直しできません。ハガキなどの通信面内容・ラベルを貼る位置をよく確認して慎重に貼り付けてください。
- ラベルはゆっくりと剥がしてください。サッと剥がすと、ハガキや疑似層(2層)が破れることがあります。
- カーボン紙で複写したものにラベルを貼ると、化学変化により印字が薄くなる場合がありますので、ご了承の上ご使用ください。
- コート紙、印刷してある紙(インクにシリカ含有)に貼る場合、接着力が弱くなる場合がありますのでご注意ください。
- インクジェット用紙に貼る場合、上紙(1層)が疑似層(2層)から剥がれにくい場合がありますのでご注意ください。
- カール防止のために、使用後は必ずパッケージに入れ水平に保管してください。
- 郵便はがきの重量は郵便法で2~6gと決められています。厚いハガキ、特殊なハガキを使用する場合には重さにご注意ください。

**A4**

シートサイズ	A-4 210mm×297mm		
ラベルサイズ	91.4mm×131.2mm		
面付	ヨコ	タテ	1シート
	2面	2面	4面付

使用用途/目隠しラベル  
はがき全面タイプ

4面

品番	入数	本体価格+税	JANコード
<b>PCL-1</b>	●250シート(50シート×5)	価格表8ページ	4513462372609

カラーレーザープリンタ用ラベル、目隠しラベル  
※表面にプリンタで印刷が可能です。

ラベル1枚あたりの重さ約1.8g

PCL-1使用例

**A4**

シートサイズ	A-4 210mm×297mm		
ラベルサイズ	93mm×75mm		
面付	ヨコ	タテ	1シート
	2面	3面	6面付

使用用途/目隠しラベル  
ミシン目入、切り離し可能タイプ

6面

品番	入数	本体価格+税	JANコード
<b>PCL-3</b>	●250シート(50シート×5)	価格表8ページ	4513462392706

カラーレーザープリンタ用ラベル、目隠しラベル  
※表面にプリンタで印刷が可能です。

ラベル1枚あたりの重さ約1.05g

ミシン目で切り離し出来ます。

PCL-3使用例

**A4**

シートサイズ	A-4 210mm×297mm		
ラベルサイズ	91.4mm×63.5mm		
面付	ヨコ	タテ	1シート
	2面	4面	8面付

使用用途/目隠しラベル  
はがき半面タイプ

8面

品番	入数	本体価格+税	JANコード
<b>PCL-2</b>	●250シート(50シート×5)	価格表8ページ	4513462372708

カラーレーザープリンタ用ラベル、目隠しラベル  
※表面にプリンタで印刷が可能です。

ラベル1枚あたりの重さ約0.87g

PCL-2使用例

**A4**

シートサイズ	A-4 210mm×297mm		
ラベルサイズ	84mm×52.5mm		
面付	ヨコ	タテ	1シート
	2面	5面	10面付

使用用途/目隠しラベル  
必要箇所目隠しタイプ

10面

品番	入数	本体価格+税	JANコード
<b>PCL-35</b>	●250シート(50シート×5)	価格表8ページ	4513462372807

カラーレーザープリンタ用ラベル、目隠しラベル  
※表面にプリンタで印刷が可能です。

ラベル1枚あたりの重さ約0.66g

PCL-35使用例

貼り直しできないセキュリティタイプ

# 地紋印刷入 ナナ目隠しラベル 情報保護シール

マイナンバー関連商品

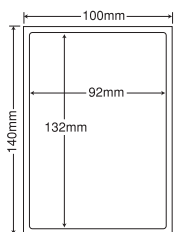


Photo : PPI-1

そのまますぐにご使用になれます。

- 使用用途
- 請求、納品、見積書ハガキ
  - アンケートハガキ、申し込みハガキ
  - 銀行口座登録や変更通知
  - 住所の記入や登録ハガキ など

3層構造  
貼り直し不可



1面


シートサイズ	100mm×140mm		
ラベルサイズ	92mm×132mm		
面付	ヨコ	タテ	1シート
	1面	1面	1面付

使用用途／目隠しラベル(地紋印刷入)  
はがき全面タイプ


ラベルの重さ約1.68g

品番	入数	本体価格+税	JANコード
<b>PPI-1</b>	●500シート(100シート×5)	価格表8ページ	4513462374603

地紋印刷入情報保護シール(ナナ目隠しラベル)  
※このラベルには印刷できません。



PPI-1使用例



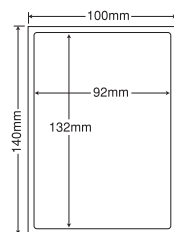
地紋印刷パターン

## ■特徴

- 個人情報が入力されたハガキに貼付し、外部へのプライバシー漏洩をプロテクトすることを目的としたラベルです。(個人情報保護対策の一つとしてご使用ください。)
- ラベルの裏側は隠蔽性を有する黒なので透けません。
- ラベルを一度剥がすと元通りに貼り直すことができませんので、第三者がラベルを剥がすとすぐに判明します。
- ラベル材質はコート紙ラベルです。
- 1層目(上紙) 2層目(疑似層) 3層目(台紙)の3層構造になっています。
- 郵送コストを削減できます。

## ■使用上のご注意

- プリンタ等でPPI目隠しラベルに直接印刷は行えません。ご注意ください。
- ラベルはしっかりと貼り付けてください。ラベルは一度貼ったら貼り直しできません。ハガキなどの通信面の内容・ラベルを貼る位置をよく確認して慎重に貼り付けてください。
- ラベルはゆっくりと剥がしてください。サッと剥がすと、ハガキや疑似層(2層)が破れることがあります。
- カーボン紙で複写したものにラベルを貼ると、化学変化により印字が薄くなる場合がありますので、ご了承の上ご使用ください。
- 郵便ハガキの重量は、郵便法で2~6gと決められています。厚いハガキ、特殊なハガキを使用する場合には重さにご注意ください。



1面


シートサイズ	100mm×140mm		
ラベルサイズ	92mm×132mm		
面付	ヨコ	タテ	1シート
	1面	1面	1面付

使用用途／目隠しラベル(地紋印刷入)  
はがき全面タイプ

ラベルの重さ約1.68g

品番	入数	本体価格+税	JANコード
<b>PPI-1V (バイオレット)</b>	●500シート(100シート×5)	価格表8ページ	4513462398005

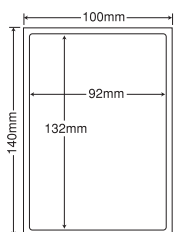
地紋印刷入情報保護シール(ナナ目隠しラベル)  
※このラベルには印刷できません。



PPI-1V使用例



地紋印刷パターン



1面

シートサイズ	100mm×140mm		
ラベルサイズ	92mm×132mm		
面付	ヨコ	タテ	1シート
	1面	1面	1面付

使用用途／目隠しラベル(地紋印刷入)  
はがき全面タイプ


ラベルの重さ約1.68g

品番	入数	本体価格+税	JANコード
<b>PPI-1G (グリーン)</b>	●500シート(100シート×5)	価格表8ページ	4513462398104

地紋印刷入情報保護シール(ナナ目隠しラベル)  
※このラベルには印刷できません。



PPI-1G使用例



地紋印刷パターン

目隠しラベル・情報保護シール各タイプ(PCL、PPI、PPE、PPS 含む)  
商品関連動画もご参照ください。



■目隠しラベル関連動画 URL  
<http://toyo-nana.jugem.jp/?eid=39>

ナナワード

ナナコピー

エロコジー再生紙ラベル

カラーラベル・再剥離ラベル

分別埋却可能剥離ラベル・医療用ラベル

ナナクリエイト各種ラベル

目隠しラベル

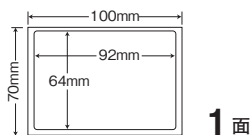
ナナタフネスラベル・フィルム・ユボラベル

和紙ラベル

保護フィルム・ナナワード・PDラベル・感熱ロール

連続ラベル

商品名検索

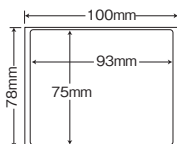


1面

シートサイズ	100mm×70mm		
ラベルサイズ	92mm×64mm		
面付	ヨコ	タテ	1シート
	1面	1面	1面付

使用用途/目隠しラベル(地紋印刷入)はがき半面タイプ

ラベルの重さ約0.81g



1面

シートサイズ	100mm×78mm		
ラベルサイズ	93mm×75mm		
面付	ヨコ	タテ	1シート
	1面	1面	1面付

使用用途/目隠しラベル(地紋印刷入)はがき半面タイプ

ラベルの重さ約0.96g

品番	入数	本体価格+税	JANコード
<b>PPI-2</b>	●1,000シート(100シート×10)	価格表8ページ	4513462374702


地紋印刷入情報保護シール(ナナ目隠しラベル)  
※このラベルには印刷できません。



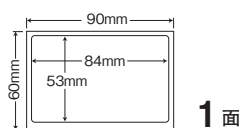
PPI-2使用例

品番	入数	本体価格+税	JANコード
<b>PPI-4</b>	●1,000シート(100シート×10)	価格表8ページ	4513462393406

地紋印刷入情報保護シール(ナナ目隠しラベル)  
※このラベルには印刷できません。



PPI-4使用例

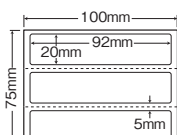


1面

シートサイズ	90mm×60mm		
ラベルサイズ	84mm×53mm		
面付	ヨコ	タテ	1シート
	1面	1面	1面付

使用用途/目隠しラベル(地紋印刷入)必要箇所目隠しタイプ

ラベルの重さ約0.61g



3面

シートサイズ	100mm×75mm		
ラベルサイズ	92mm×20mm		
面付	ヨコ	タテ	1シート
	1面	3面	3面付

使用用途/目隠しラベル(地紋印刷入)必要箇所目隠しタイプ

ラベルの重さ約0.26g

◎1枚ごとに切り離して使えるミシン入り

品番	入数	本体価格+税	JANコード
<b>PPI-3</b>	●1,000シート(100シート×10)	価格表8ページ	4513462374801


地紋印刷入情報保護シール(ナナ目隠しラベル)  
※このラベルには印刷できません。



PPI-3使用例

品番	入数	本体価格+税	JANコード
<b>PPI-5</b>	●1,000シート(100シート×10)	価格表8ページ	4513462412503

地紋印刷入情報保護シール(ナナ目隠しラベル)  
※このラベルには印刷できません。

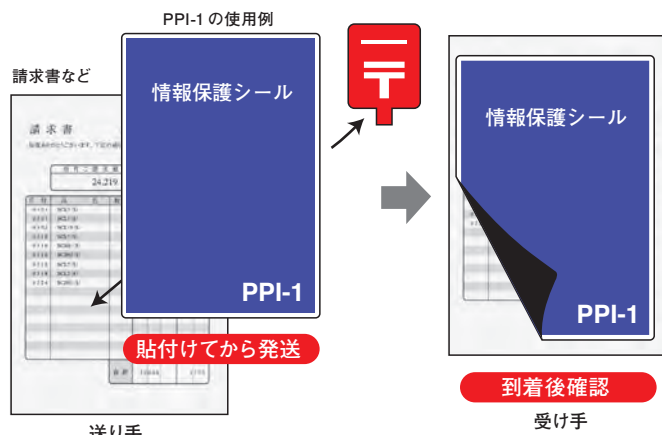


PPI-5使用例

■情報保護シール各タイプの使用例 ◎使用方法は PPI、PPE タイプ共に同じです。ただし、PPE は貼り直し可能な簡易タイプです。ご注意ください。

① 発送時に貼付けする場合

発送元で隠したい部分に情報保護シールを貼付けて発送します。到着後、受取り側で情報保護シールを剥がして記載事項を見る事ができます。



② 返送時に貼付けする場合

個人情報等を記入するはがきと情報保護シールを封筒などで同梱発送します。到着後、情報を記入した部分を隠すように情報保護シールを貼付け返送します。第三者に情報が直接見えることなく返送する事ができます。



※情報保護シールは、情報を遮蔽し見えにくくする為のものであり、完全な情報保護を行うものではありません。



貼り直しできる簡易タイプ

# 地紋印刷入 ナナ目隠しラベル 情報保護シール

マイナンバー関連商品



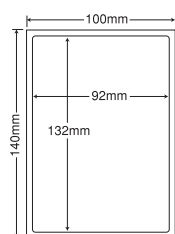
Photo : PPE-1

そのまますぐにご使用になれます。

■使用用途

- 請求、納品、見積書ハガキ
- アンケートハガキ、申し込みハガキ
- 銀行口座登録や変更通知
- 住所の記入や登録ハガキ など


微粘着糊  
貼り直し可能



1面

シートサイズ	100mm×140mm		
ラベルサイズ	92mm×132mm		
面付	ヨコ	タテ	1シート
	1面	1面	1面付
使用用途／目隠しラベル(地紋印刷入)はがき全面タイプ			
ラベルの重さ約1.03g			

品番	入数	本体価格+税	JANコード
<b>PPE-1</b>	●500シート(100シート×5)	価格表8ページ	4513462381700
地紋印刷入情報保護シール(ナナ目隠しラベル) ※このラベルには印刷できません。			



PPE-1使用例



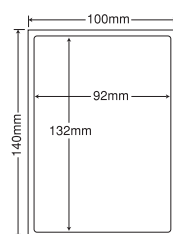
地紋印刷パターン

■特徴

- ラベル表面に地紋印刷していますので透けません。
- 微粘着糊を使用していますので、貼り直しができます。
- 貼り間違えた時、貼った後に内容を再確認したい時、内容確認後も隠したい時などに便利。往復ハガキにも使えます。
- ラベル材質はアート紙ラベルです。
- 郵送コストを削減できます。

■使用上のご注意


- プリンタ等で PPE 目隠しラベルに直接印刷は行えません。ご注意ください。
- このタイプは個人情報を見えにくくするためのラベルです。プライバシー漏洩をプロテクトするために、より高いセキュリティが必要な場合は、貼り直しができないセキュリティタイプをご使用ください。
- コート層のある紙(アート紙、コート紙、インクジェット用紙等)に使用すると糊残り、紙破れを起こす可能性がありますので使用しないでください。
- 何度も貼り直しますが、すこしずつ粘着力が弱まりますのでご注意ください。
- 郵便ハガキの重量は、郵便法で2~6gと決められています。厚いハガキ、特殊なハガキを使用する場合には重さにご注意ください。



1面

シートサイズ	100mm×140mm		
ラベルサイズ	92mm×132mm		
面付	ヨコ	タテ	1シート
	1面	1面	1面付
使用用途／目隠しラベル(地紋印刷入)はがき全面タイプ			
ラベルの重さ約1.03g			

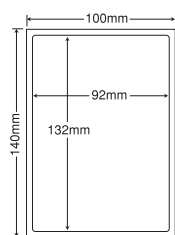
品番	入数	本体価格+税	JANコード
<b>PPE-1V</b> (バイオレット)	●500シート(100シート×5)	価格表8ページ	4513462398203
地紋印刷入情報保護シール(ナナ目隠しラベル) ※このラベルには印刷できません。			



PPE-1V使用例




地紋印刷パターン



1面

シートサイズ	100mm×140mm		
ラベルサイズ	92mm×132mm		
面付	ヨコ	タテ	1シート
	1面	1面	1面付
使用用途／目隠しラベル(地紋印刷入)はがき全面タイプ			
ラベルの重さ約1.03g			

品番	入数	本体価格+税	JANコード
<b>PPE-1G</b> (グリーン)	●500シート(100シート×5)	価格表8ページ	4513462398302
地紋印刷入情報保護シール(ナナ目隠しラベル) ※このラベルには印刷できません。			



PPE-1G使用例



地紋印刷パターン

ナナワード

ナナコピー

エコロジー再生紙ラベル

カラー・カラー再生紙ラベル

分別処理可能再生紙ラベル  
医療用ラベル

ナナクリエイト  
各種ラベル

訂正用ラベル  
目隠しラベル

ナナクワネスズラベル  
フィルム・ユボラベル

和紙ラベル

保護フィルム・ナナカード  
PDラベル・感熱ロール

連続ラベル

商品名検索

ナナワード

ナナコピー

エロゾジー再生紙ラベル

カラーラベル・ミシン入りラベル・カラーラベル再剥離ラベル

分別回収可能剥離ラベル・医療用ラベル

ナナクリエイト各種ラベル

目隠しラベル

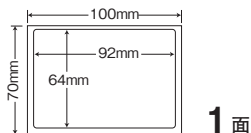
ナナタフネスラベル・フィルム・ユボラベル

和紙ラベル

保護フィルム・ナナカード・PDラベル・感熱ラベル

連続ラベル

商品名検索

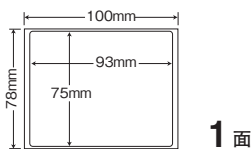


1面

シートサイズ	100mm×70mm		
ラベルサイズ	92mm×64mm		
面付	ヨコ	タテ	1シート
	1面	1面	1面付

使用用途/目隠しラベル(地紋印刷入)はがき半面タイプ

ラベルの重さ約0.5g



1面


シートサイズ	100mm×78mm		
ラベルサイズ	93mm×75mm		
面付	ヨコ	タテ	1シート
	1面	1面	1面付

使用用途/目隠しラベル(地紋印刷入)はがき半面タイプ

ラベルの重さ約0.59g

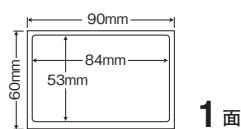

品番	入数	本体価格+税	JANコード
<b>PPE-2</b>	●1,000シート(100シート×10)	価格表8ページ	4513462381809

地紋印刷入情報保護シール(ナナ目隠しラベル)  
※このラベルには印刷できません。



品番	入数	本体価格+税	JANコード
<b>PPE-4</b>	●1,000シート(100シート×10)	価格表8ページ	4513462393505

地紋印刷入情報保護シール(ナナ目隠しラベル)  
※このラベルには印刷できません。



1面

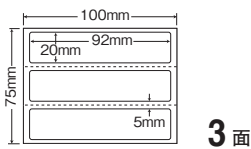
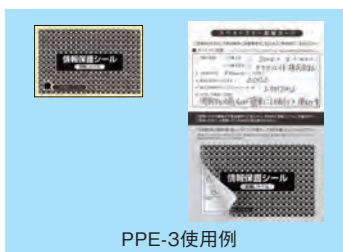
シートサイズ	90mm×60mm		
ラベルサイズ	84mm×53mm		
面付	ヨコ	タテ	1シート
	1面	1面	1面付

使用用途/目隠しラベル(地紋印刷入)必要箇所目隠しタイプ

ラベルの重さ約0.38g

品番	入数	本体価格+税	JANコード
<b>PPE-3</b>	●1,000シート(100シート×10)	価格表8ページ	4513462381908

地紋印刷入情報保護シール(ナナ目隠しラベル)  
※このラベルには印刷できません。



3面


シートサイズ	100mm×75mm		
ラベルサイズ	92mm×20mm		
面付	ヨコ	タテ	1シート
	1面	3面	3面付

使用用途/目隠しラベル(地紋印刷入)必要箇所目隠しタイプ

ラベルの重さ約0.16g

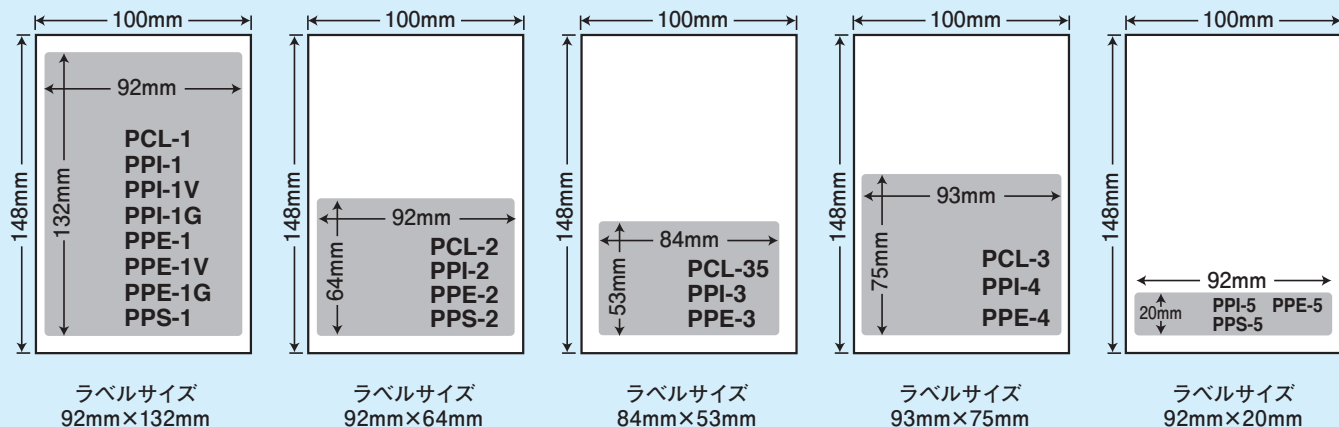
品番	入数	本体価格+税	JANコード
<b>PPE-5</b>	●1,000シート(100シート×10)	価格表8ページ	4513462412602

地紋印刷入情報保護シール(ナナ目隠しラベル)  
※このラベルには印刷できません。



## ■情報保護シール各タイプのサイズ比較

○ラベルサイズはPPI、PPE、PPSタイプ共通、PCLタイプも、ほぼ同寸サイズです。  
はがきサイズ100mm×148mmに対する各情報保護シールのサイズ比較です。  
隠したい情報のサイズ、セキュリティレベルに合わせてご選択ください。



もう一度だけ貼れる往復ハガキ用セキュリティタイプ

# ナナ目隠しラベル **マイナンバー関連商品**

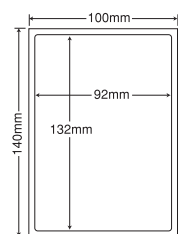
## 往復はがき用 情報保護シール



Photo : PPS-1

そのまますぐにご使用になれます。

- 使用用途 ●アンケートハガキ、申し込みハガキ  
●銀行口座登録や変更通知  
●住所の記入や登録ハガキ など




1面

シートサイズ	100mm×140mm		
ラベルサイズ	92mm×132mm		
面付	ヨコ	タテ	1シート
	1面	1面	1面付

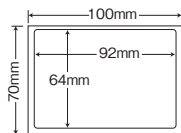
使用用途／目隠しラベル  
はがき全面タイプ

品番	入数	本体価格+税	JANコード
<b>PPS-1</b>	●400シート(80シート×5)	価格表8ページ	4513462403501

往復ハガキ用情報保護シール(ナナ目隠しラベル)  
※このラベルには印刷できません。



PPS-1使用例



1面

シートサイズ	100mm×70mm		
ラベルサイズ	92mm×64mm		
面付	ヨコ	タテ	1シート
	1面	1面	1面付

使用用途／目隠しラベル  
はがき半面タイプ

品番	入数	本体価格+税	JANコード
<b>PPS-2</b>	●800シート(80シート×10)	価格表8ページ	4513462403600

往復ハガキ用情報保護シール(ナナ目隠しラベル)  
※このラベルには印刷できません。



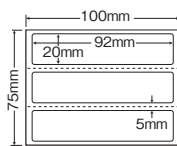
PPS-2使用例

### ■特徴

- 往復ハガキ用の目隠しラベルです。
- 直接ハガキに貼付けしたまま郵送できますので、輸送コストの削減もできます。
- ラベルの裏側は遮断性を有する黒なので透けません。
- ラベルを一度剥がすと元通りに貼り直すことができませんので、第三者がラベルを剥がすとすぐに判明します。
- ラベル材質はコート紙ラベルです。
- 1層目(上紙) 2層目(疑似層) 3層目(透明PETフィルム) 4層目(青グラシン台紙)の4層構造になっています。
- 往信側に透明PETフィルムを使用していますので、剥がした後、下に書いた文字を明瞭に読み取ることができます。

### ■使用上のご注意

- プリンタ等でPPS目隠しラベルに直接印刷は行えません。ご注意ください。
- ラベルはしっかりと貼り付けてください。
- 返信側にラベルの使用法や貼る位置がすぐわかるように、返信ハガキにも説明を入れることをお勧めします。
- ラベルはゆっくりと剥がしてください。サッと剥がすと、ハガキや疑似層(2層)が破れることがあります。
- カーボン紙で複写したものにラベルを貼ると、化学変化により印字が薄くなる場合がありますので、ご了承の上ご使用ください。
- 郵便ハガキの重量は、郵便法で2~6g、往復ハガキ4~12gと決められています。厚いハガキ、特殊なハガキを使用する場合には重さにご注意ください。



3面


◎1枚ごとに取り離して使えるミシン入り

シートサイズ	100mm×75mm		
ラベルサイズ	92mm×20mm		
面付	ヨコ	タテ	1シート
	1面	3面	3面付

使用用途／目隠しラベル  
必要箇所目隠しタイプ

品番	入数	本体価格+税	JANコード
<b>PPS-5</b>	●800シート(80シート×10)	価格表8ページ	4513462412701

往復ハガキ用情報保護シール(ナナ目隠しラベル)  
※このラベルには印刷できません。



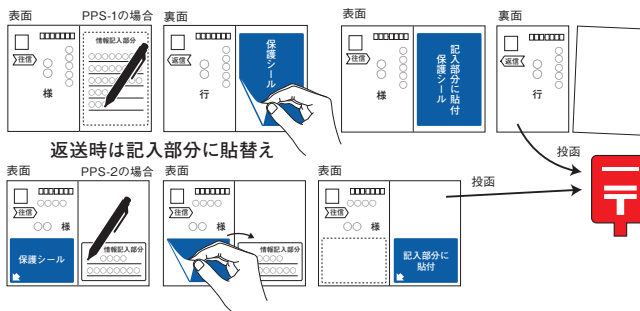
PPS-5使用例

### ■往復はがき用情報保護シールのご使用方法(送り手(送信者))



発送時に往復はがきの「往信」側の空いた部分に情報保護シールを剥離紙から剥がして貼付けて郵送します。PPS-1の場合は往信の裏面、PPS-2の場合は往信表面の側面に貼付ける事ができます。

### ■往復はがき用情報保護シールのご使用方法(受け手(返信者))



返信時は、必要事項を記入後、貼られている情報保護シールを記入部分を隠す様に貼り直して投函します。往復はがき用は、もう一度だけ貼ることができます。